



TÉCNICO LISBOA



MTP

Movimento Transparência e Participação

Apresentação dos Resultados
do inquérito do MTP
aos professores e investigadores do IST

Rui Neves

Colaboração com: Raquel Crespo, Pedro Bicudo

3 Julho 2024

Apresentação do Questionário



Objetivo: Conhecer a **opinião** dos professores e investigadores do IST sobre assuntos **primordiais** da Escola



Ferramenta: LimeSurvey, simples e **anónima**, usada pela UL



Constituição das perguntas: 3 para caracterização da **amostra**, 5 sobre o **funcionamento** da escola (**total 8**)



Informação: tratada de acordo com o Regulamento Geral da Proteção de Dados (**RGDP**), e será disponibilizada no **Forum24-IST**



TÉCNICO LISBOA

Caracterização do Questionário



MTP

Movimento Transparência e Participação

Amostra: 630 professores registados na **base de dados MTP**, construída (Novembro 2023) a partir da informação disponível WEB Escola, e por todos os que não se opõem a fazer parte desta base de dados.

Respostas: Registadas 329 respostas, 271 respostas completas, 58 respostas incompletas, 630 convites enviados, resultando **43% de respostas relativamente ao número de inquiridos**.

Metodologia seguida: Para cada **questão**, apresentação da distribuição das respostas registadas em valor absoluto/percentual.

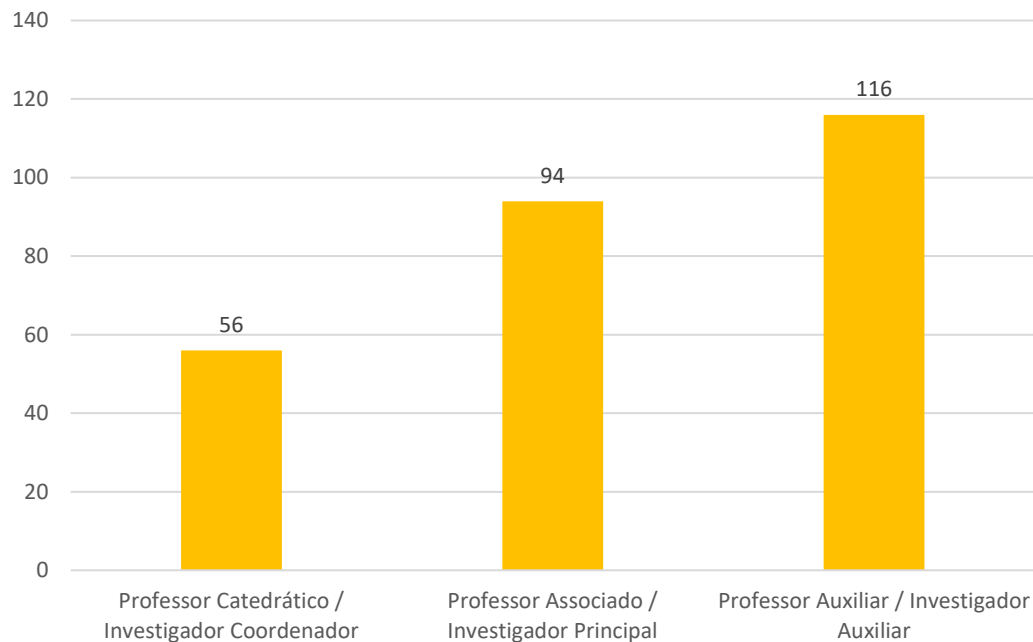
1. Qual a sua categoria profissional ?



MTP

Maximando a Transparência e a Participação

Amostra compatível com a DRH/IST





TÉCNICO LISBOA

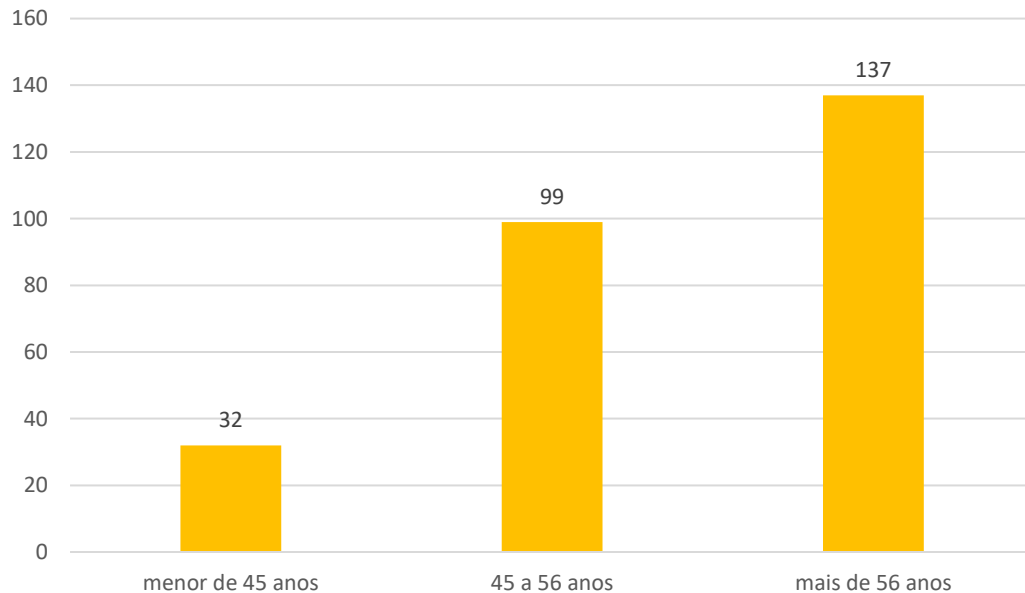
2. Indique a sua Idade



MTP

Movimento Transparência e Participação

51% de professores e investigadores estarão aposentados em 10 anos





TÉCNICO LISBOA

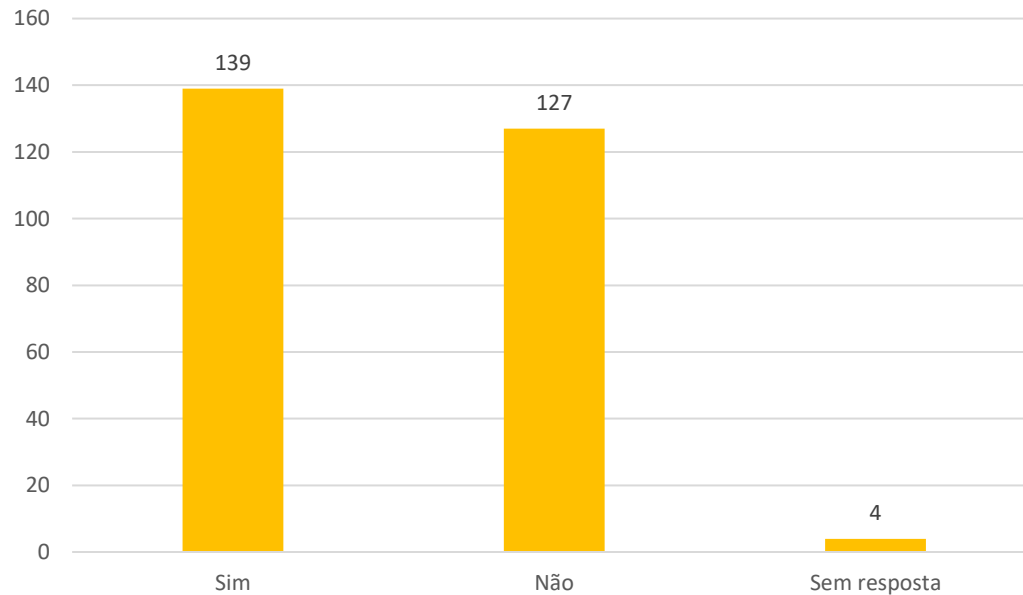
3. Tem ou teve algum cargo administrativo ou académico no IST nos últimos 2 anos?



MTP

Movimento de Transparência e Participação

51% docentes e investigadores do IST com cargo administrativo ou académico





A. Constituição da amostra e dos professores do técnico.



Professores	Relatório de Gestão 2023		Inquérito	
Catedráticos	126	20%	56	21%
Associados	218	35%	94	35%
Auxiliares	275	44%	116	44%
Total	619		266	

Respostas: No relatório de gestão do técnico de 2023 é indicado que existem 619 professores. Resultando em **43% de respostas** relativamente ao número de professores da escola.

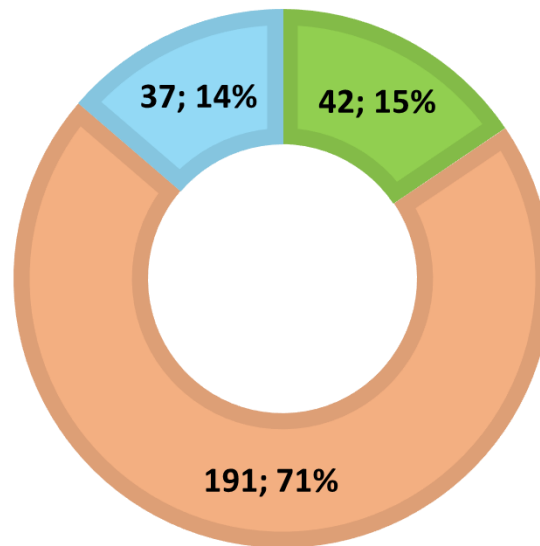


4. Relativamente à organização do ano letivo, prefere UC



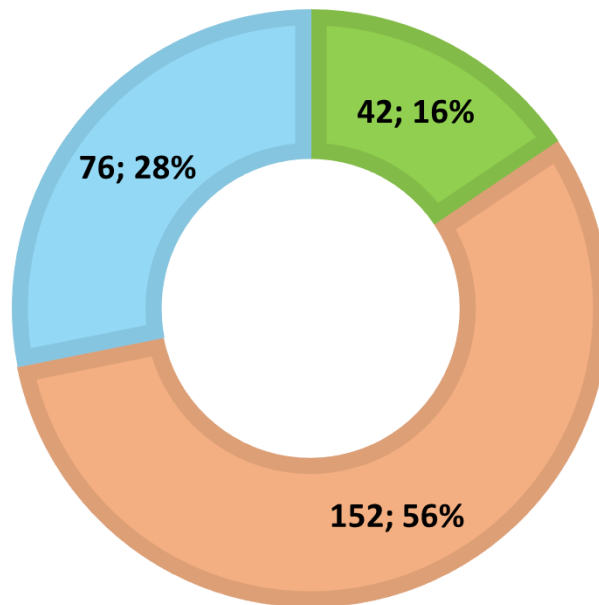
71% DOS PROFESSORES A FAVOR DOS SEMESTRES

■ de 7 semanas (períodos) ■ 14 semanas (semestres) ■ Sem resposta



APENAS 16% QUEREM A FUNDAÇÃO

■ Sim ■ Não ■ Sem resposta



5. É favor de transformar o IST numa Fundação?



MTP



TÉCNICO LISBOA

6. Considera que os órgãos de direção operam de forma transparente?

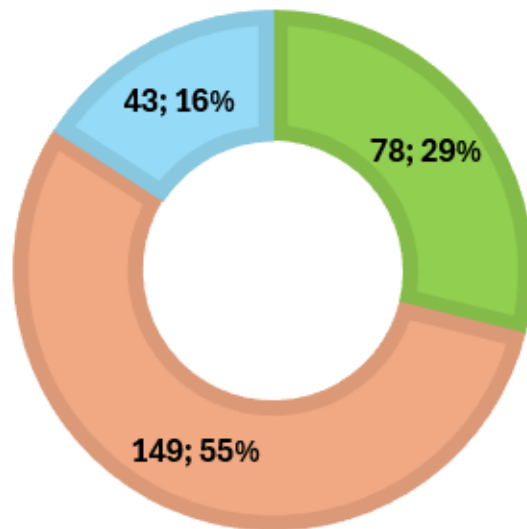


MTP

Movimento Transparência e Participação

NÃO EXISTE TRANSPARÊNCIA DA DIREÇÃO PARA 55% DOS ENTREVISTADOS

■ Sim ■ Não ■ Sem resposta





TÉCNICO LISBOA

7. Acha que existe igualdade de oportunidades no IST?

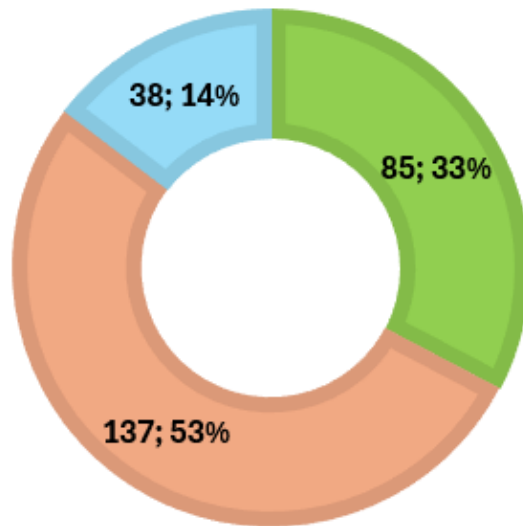


MTP

Movimento Transparência e Participação

APENAS UM TERÇO DOS INQUIRIDOS ACHAM QUE EXISTE IGUALDADE DE OPORTUNIDADES

■ Sim ■ Não ■ Sem resposta





8. Está satisfeito com o seu nível remuneratório?

Área do Gráfico



70% DAS RESPOSTAS INDICAM QUE NÍVEL REMUNERATÓRIO NÃO É O ADEQUADO

■ Sim ■ Não ■ Sem resposta

